



CO₂-PRESTATIELADDER[©]

Samen zorgen voor minder CO₂

L'échelle de performance CO₂

Confédération Construction, ADEB et CO2logic

23-3-2021


Tijmen de Groot – Stratégie et développement



Stichting Klimaatvriendelijk Aanbesteden & Ondernemen

L'échelle de performance CO₂ en Belgique

- L'échelle de performance CO₂ et SKAO : les principes
- Le succès de l'échelle de performance CO₂ aux Pays-Bas



Histoire de l'échelle de performance CO₂

ProRail


Stichting Klimaatvriendelijk Aanbesteden & Ondernemen



2009

2010

2011

2012

2013

2014

2015

2016

2017

2018

2019

2020



CO₂-Prestatieladder

CO₂-Managementsysteem

Aanbestedingsinstrument



1000 certificats > 3500 organisations





● Certificaathouders (2) ● Opdrachtgevers

WILLEMEN INFRA NV



Certificaathouder
Willemen Infra N.V.

CO₂-bewust Certificaat

Grootte Bedrijf

Algemene infrastructuurwerken: asfalt-,wegenis-,grond-,riolerings-,water-,bestratings-,slem-,gietasfalt- en bestrijkingswerken. Productie, ontwerp en ontwikkeling van asfalt, betonproducten en puingranulaten. Werken van burgerlijke bouwkunde. Betonherstellingen. Onderhoud en herstelling van wegebouwmaterieel.

PUBLICATIES

Initiatieven

werkgroep greenboard ADEB-VBA

Vestigingen

Mobilmat nv Brugge

Vandamme Madoe nv Brugge

Zoek bedrijf of instelling

willemen

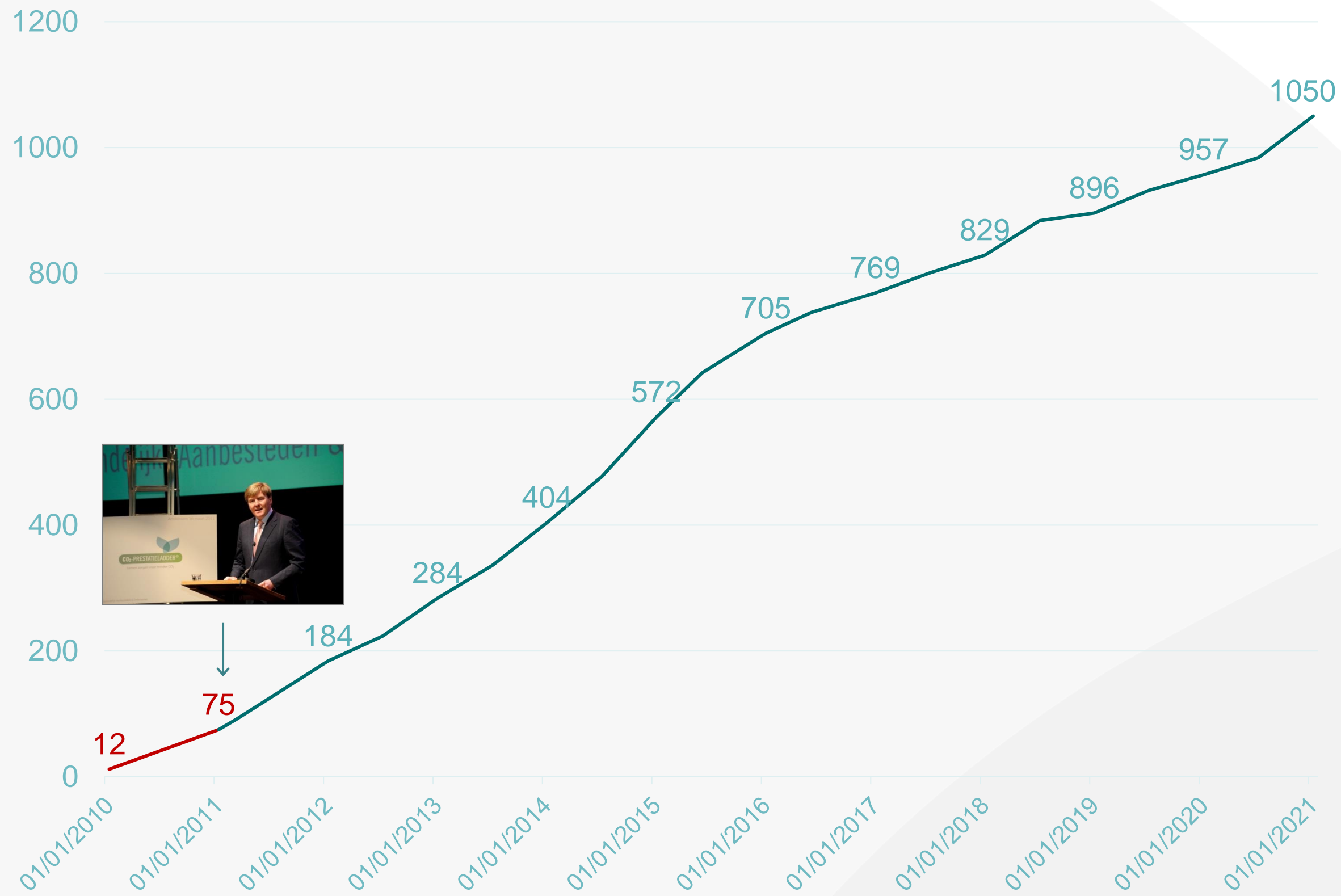
Niveau certificaathouders

- 1
- 2
- 3
- 4
- 5
- Alle niveaus

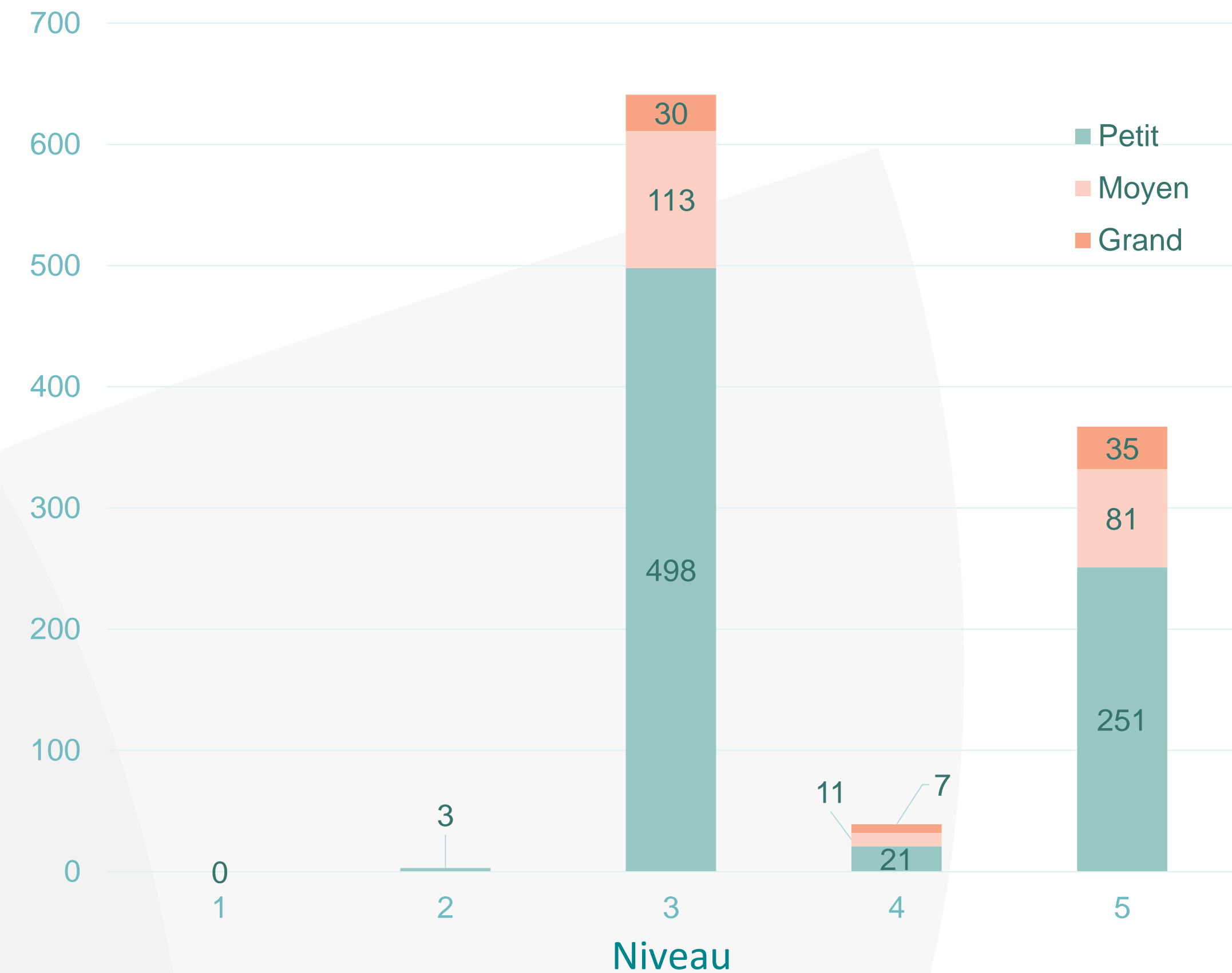


Échelle de performance CO₂ : environ 1000 entreprises certifiées 150 pouvoirs adjudicateurs

Tendance CO2PL (1/1/2021)



Partage de niveau et de grandeur (1/1/2021)



- CO₂-certificatie
- Eigenaar en gebruiker van de CO₂-prestatieladder
- Ontwikkeling en implementatie van het certificatie-systeem
- Ontwikkeling en implementatie van het aanbestedingsinstrument
- Onderzoek en kennisdeling
- Netwerken

ProRail



Infrastructuur

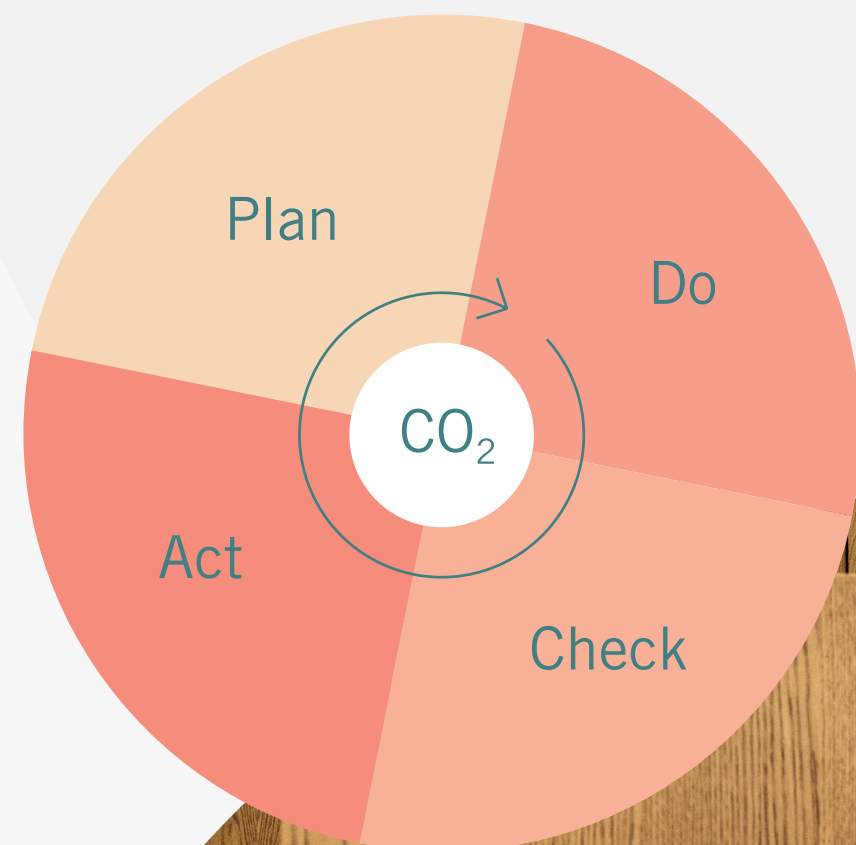


Échelle de performance CO₂



Qu'est-ce que l'échelle de performance CO₂ ?

Système de gestion CO₂



Instrument d'adjudication

Niveau d'ambition CO ₂	Avantage d'adjudication
Niveau 5	10%
Niveau 4	7%
Niveau 3	4%
Niveau 2	2%
Niveau 1	1%

Wij gaan aan de slag met de



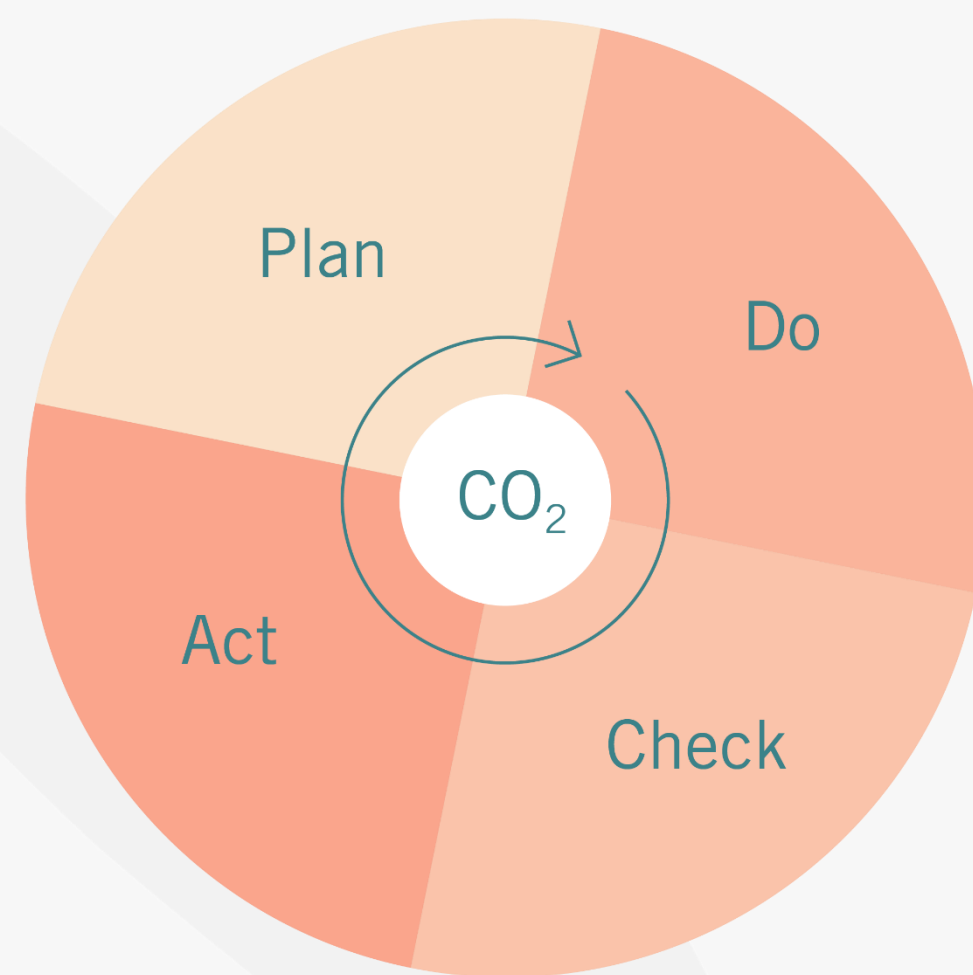
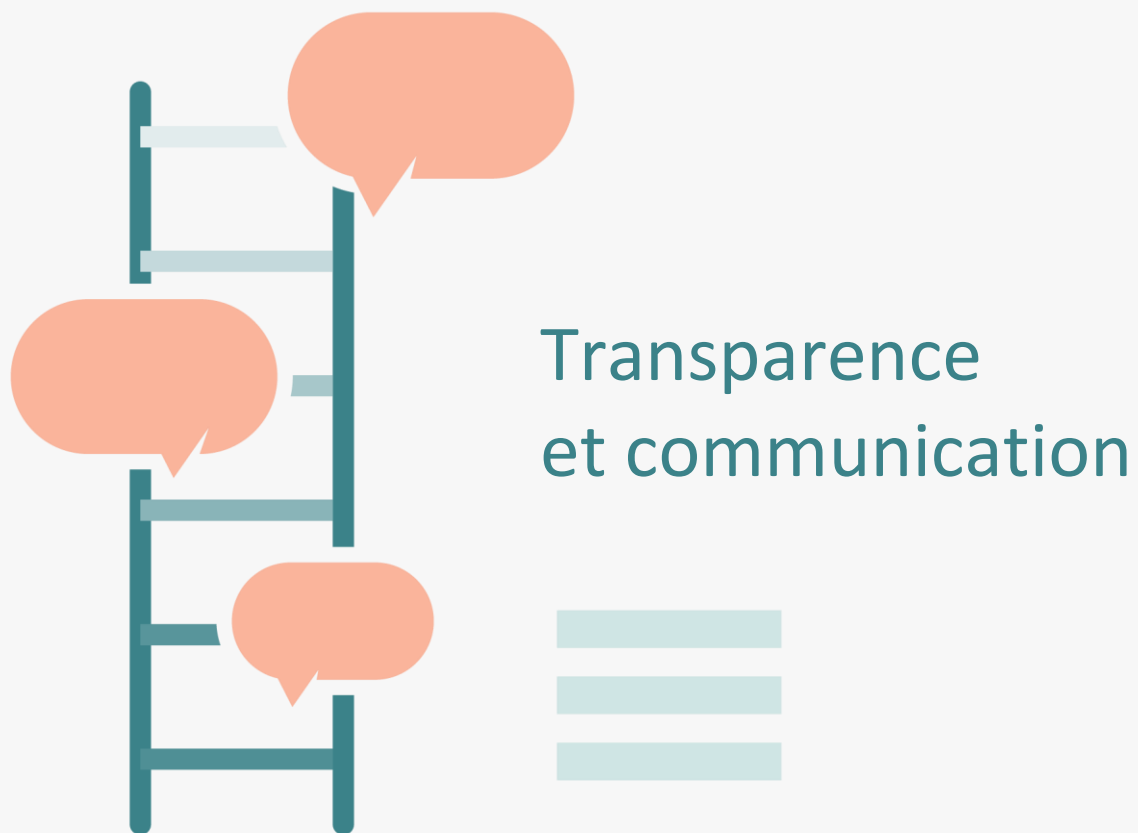
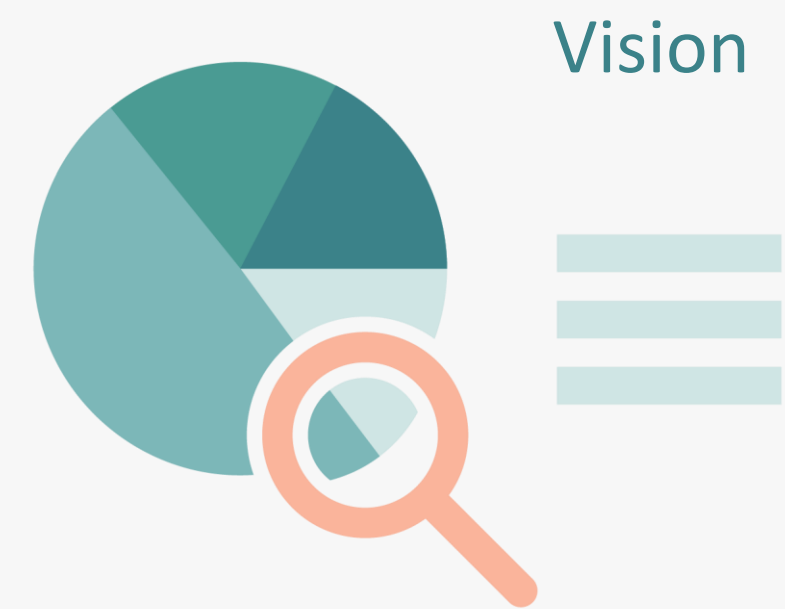
Samen zorgen voor minder CO₂



Animation : Certification



Que possède une entreprise certifiée ?

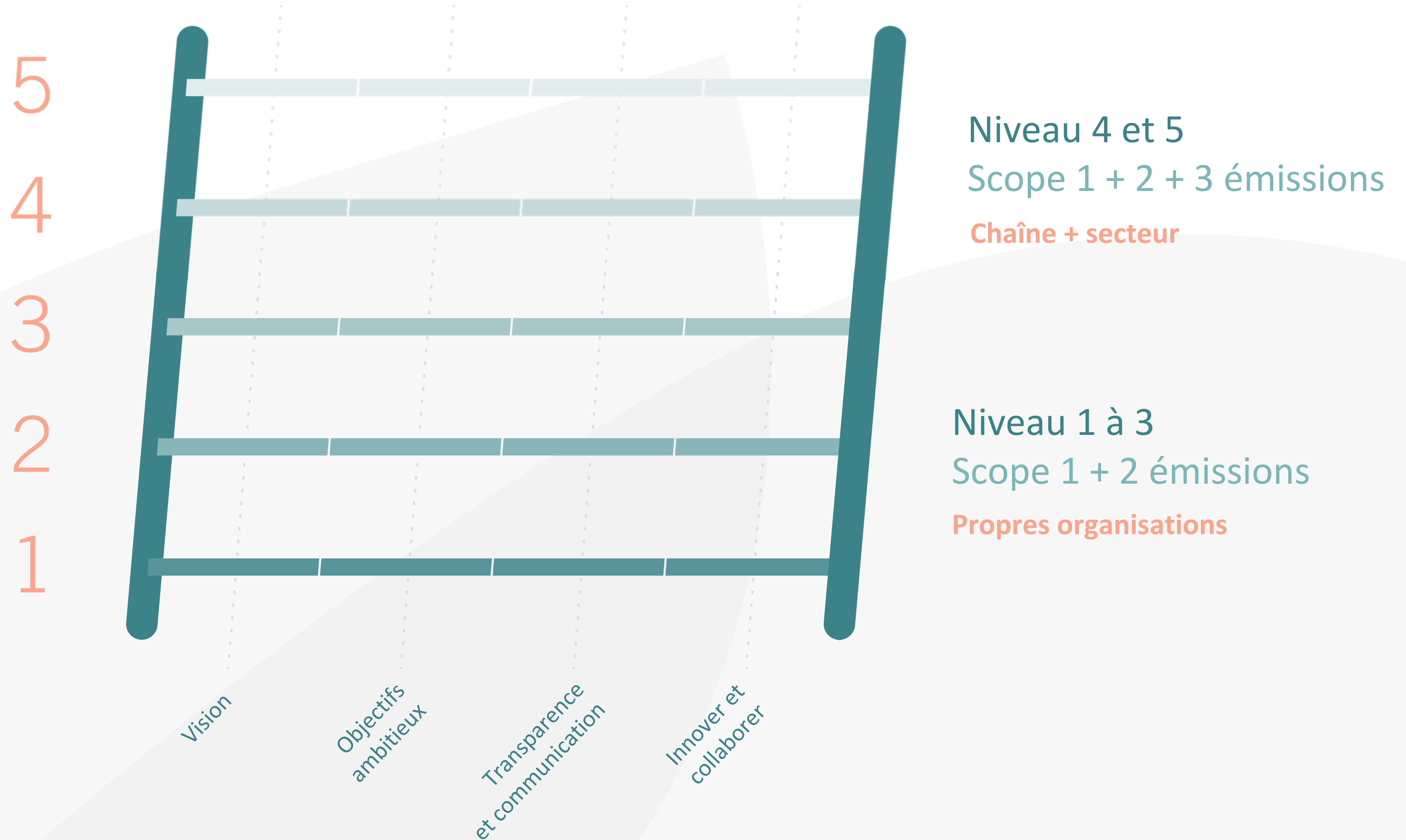


Système de gestion CO₂

Objectifs ambitieux



Que possède une entreprise certifiée ?



Qu'est-ce que l'échelle de performance CO₂ ?

Instrument d'adjudication

Niveau d'ambition CO ₂	Avantage d'adjudication
Niveau 5	10%
Niveau 4	7%
Niveau 3	4%
Niveau 2	2%
Niveau 1	1%



Animation : Adjudications avec l'échelle de performance CO₂



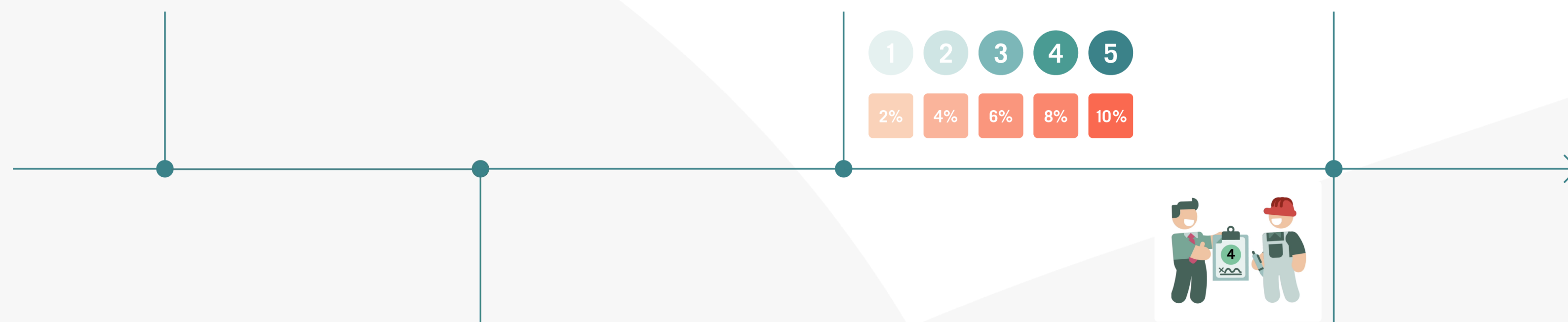
L'effort, l'impact et le progrès sont récompensés



Maître d'ouvrage

BPKV Criterium
CO₂-Prestatieladder

Opdrachtgever selecteert
opdrachtnemer

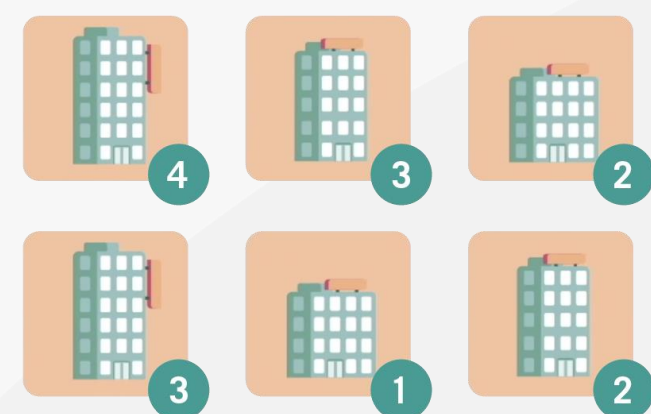


Adjudicataire

Bedrijf kiest
CO₂-ambitieniveau

t = 1 jaar
of

Prestatie eis



Success story



[CO₂-Prestatieladder](#)

CO₂-Managementsysteem

Aanbestedingsinstrument



CO₂-PRESTATIELADDER®

Le succès de l'échelle de performance CO₂ aux Pays-Bas

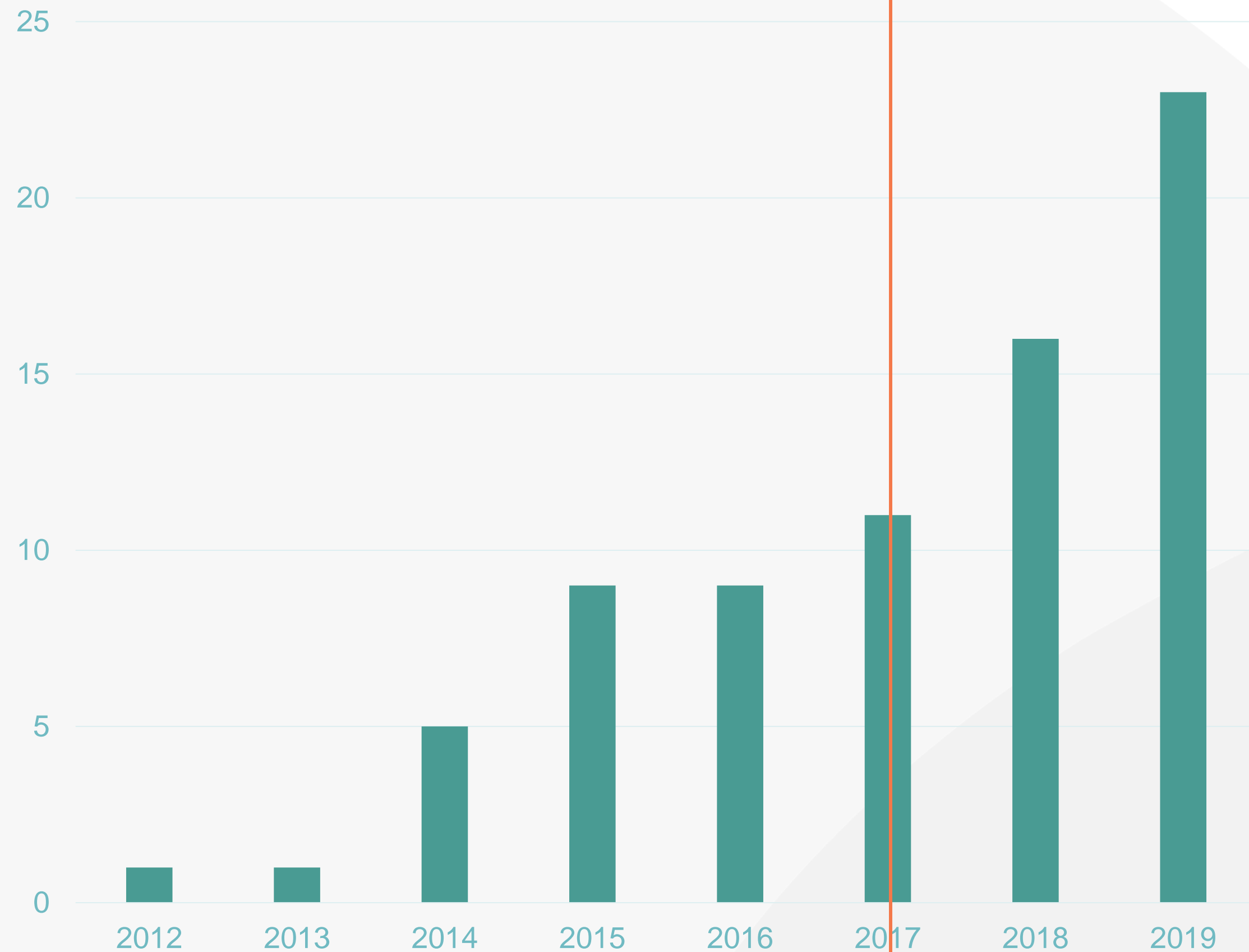
- Efficace : prouvé scientifiquement
- Prêt pour utilisation
- Récompenser et lancer des défis au lieu de "punir"
- Volume d'achat et impact du secteur du génie civil
- Depuis longtemps, non seulement l'instrument du génie civil (ICT, déchets, soins, restauration, etc.)
- Politique d'achat de responsabilité sociale aux Pays-Bas
- Rôle d'exemple des autorités (autorités certifiées)
- National et international (OCDE) best practice pour le plan de prévention global



Power of procurement

2017 : Waterschap Scheldestromen décide de faire un appel d'offres structurel avec la CO2PL à partir du 1/1/2018

Croissance des entreprises certifiées en Zélande




Enquête UU (2020) :
La décision de l'office des eaux a entraîné une augmentation des certifications dans la région (lien de causalité).




Février 2020



Utilisation de l'échelle de performance CO₂ ?




Animation : Certification avec l'échelle de performance CO₂



Animation : Adjudications avec l'échelle de performance CO₂

Utilisation de l'échelle de performance CO₂ !

Sites Internet :



A screenshot of the website www.co2-prestatieladder.be. The page features a navigation bar with a search icon, 'Login', 'Contact', 'English', and 'Français'. Below the navigation bar are menu items: 'CO2-Prestatieladder', 'Certificeren', 'Aanbesteden', 'Documenten', and 'De Ladder in Belgie'. The main content area has a background image of a globe structure. On the left, there is a green logo with a leaf and the text 'CO2-PRESTATIELADDER®'. In the center, there is a white box with a list of documents: 'Handboek 3.1', 'Handboek 3.0', 'Praktische gids', 'Handreiking aanbesteden', 'Maatregellijst', and 'Overige documenten'. On the left side of the main content, there is an orange banner with the text 'CO2-PRESTATIELADDER START NU OOK IN BELGIE' and a green button below it with the text 'Lees meer'.

www.co2-prestatieladder.be

- Manuel, Guide pratique, Guide de l'appel d'offres
- Animations
- Aperçu des détenteurs de certificats
- Maîtres d'ouvrage
- Best practices

The background features a series of concentric circles and arcs in various shades of teal and white. At the center is a white circle containing a stylized green leaf icon. The text 'HET HART VAN EEN' is positioned to the left of the central circle, and 'GROOT NETWERK' is to the right.

HET HART VAN EEN

GROOT NETWERK

Tijmen de Groot

Tijmen.degroot@skao.nl

www.skao.nl